



Til: Fakultetsstyret

V-SAK 3

Møtenr: 4/2023

Møtedato: 14.12.23

Dato: 23.11.2023

Saksnr.: 2023/9509 TRONSK

Budsjett 2024 og langtidsbudsjett 2024-2028

Bakgrunn og prosess

Saken omhandler endelig og detaljert årsbudsjett for 2024 og langtidsbudsjett for perioden 2024-2028.

Tidligere saksbehandling og gjeldende budsjett

Gjeldende langtidsbudsjett ble vedtatt i styret desember 2022:

<https://www.ius.uio.no/om/organisasjon/styret/moter/2022/221205/v-sak-2.pdf>

Første orientering om budsjett 2024 og langtidsbudsjett 2024-2028 ble gitt styret i juni 2023:

<https://www.ius.uio.no/om/organisasjon/styret/moter/2023/230622/o-sak-6.pdf>

Første vedtak om budsjett 2024 og langtidsbudsjett 2024-2028 ble gjort i styret i oktober 2023:

<https://www.ius.uio.no/om/organisasjon/styret/moter/2023/231012/v-sak-3.pdf>

I løpet av høsten er det gjennomført en prosess på institutter, administrasjon og andre enheter. Dette sammen med øvrige rammebetingelser danner grunnlaget for styrets behandling. Noen mindre endringer/justeringer på grunnenhetenes budsjetter kan komme i etterkant av sakens utsendelse.



Rammebetingelser

Bevilgning 2024

Fakultetet har fått tildelt en ramme for 2024 på 316,5 mill. kr. Dette er en forbedring sammenlignet med forutsatt ramme i langtidsbudsjettet der reduksjonen knyttet til energikostnader ble lagt inn med forventet effekt også for 2024, samt at det er gitt lønns- og priskompensasjon på 4%. På den annen side er det lagt inn forventet rammekutt knyttet til statsbudsjettet, på 1,1% tilsvarende 3 mill. kr. Samlet effekt av disse postene er noe økt handlingsrom i 2024 sammenlignet med 2023. Disponeringsskriv følger i **vedlegg 1**. For perioden 2025 til 2028 forventes det en liten nedgang i bevilgningene, knyttet til langsiktig effekt av de rammekutt som ble vedtatt høsten 2022 og nedgang i resultatmidler. I 2022 og 2023 har fakultetet hatt høye resultatmidler som følge av ekstraordinær studieproduksjon i perioden 2020 og 2021. I 2022 og foreløpig 2023 er dette tilbake til et mer normalt nivå. Grunnlag for beregning av bevilgninger 2025-2028 følger i **vedlegg 2** -Inntektssimulator.

Mulige endringer i UiOs bevilgning for 2024

Universitetsstyret skal behandle endelig fordeling i møte 5. desember. Eventuelle endringer i fakultetets bevilgning som følge av dette vil derfor ikke foreligge når saken sendes ut. Større endringer som krever behandling i fakultetsstyret vil fremlegges på første møte i 2024. For mindre endringer foreslås det at dekanen gis fullmakt til å vedta.

En sak som er varslet med mulige konsekvenser er fordeling av reduksjon i UiOs bevilgning knyttet til innføring av studieavgifter. Foreløpig informasjon tilsier at fakultetet vil få en redusert bevilgning på mellom 3 og 8 mill. kr årlig. Dette er IKKE innarbeidet i tallene i dette notatet. Dersom det blir realisert vil det kreve større tiltak enn det som skisseres i dette notatet.

Mulige konsekvenser av statsbudsjettet 2024

I forslag til statsbudsjett er det enkelte poster som vil kunne ha direkte påvirkning på fakultetets økonomi og aktivitet.

Bortfall av prosjekt klarspråk

Det er foreslått at prosjektet ikke videreføres etter 2023. Det betyr at midler for 3 års planlagt drift bortfaller. Dette gjelder overhead-midler til fakultet og Institutt for offentlig rett, samt finansiering av 1 fast førstestilling. I tillegg er det noen bundne kostnader i 2024 som må finansieres av egne midler. Ubrukte midler fra 2023 kan brukes til å gjennomføre noen planlagte driftsaktiviteter (hovedsakelig ved UiB) i 2024 og 2025.



Bortfall av SFU Cell

Det er foreslått at ordningen med fremragende sentre for utdanning ikke videreføres. Det forutsettes imidlertid at inneværende 5-års-periode gjennomføres med tilførsel av midler. For Cell betyr dette at aktiviteten pågår som planlagt frem til sommeren 2025, men bortfaller etter dette, dvs. en halvering av opprinnelig plan. I finansieringen av senteret er det 50/50 egenfinansiering og prosjektmidler, med en årlig totalramme på gjennomsnittlig 12 mill. kr. Dersom ekstern finansiering bortfaller, slik det er foreslått, betyr det at fakultetet ikke har noen mulighet til å finansiere senteret og drive pedagogisk utvikling etter 2025.

Ny finansieringsmodell for universiteter og høyskoler

I forslag til statsbudsjett er det også lagt inn innføring av ny finansieringsmodell for sektoren. Modellen vil bli innført med virkning fra og med 2025, men med resultatnøytral effekt første år. Hovedtrekkene i modellen er at antall resultatindikatorer reduseres og antall kategorier for studieprogrammer reduseres fra 6 til 3. På studiesiden bortfaller indikator for kandidater og erstattes av en ny indikator for fullføring på normert tid. På forsknings-siden bortfaller resultatindikatorerne med unntak av antall doktorgrader. En mulig effekt av dette vil være at betydningen av resultatoppnåelse blir større på studiesiden og mindre på forsknings-siden. For juridisk fakultet som har en stor andel på studiesiden betyr det potensiale for økte bevilgninger, men også større risiko ved reduksjon i produksjonen. Det synes imidlertid klart at det blir viktigere enn tidligere at studentene fullfører på normert tid.

Effektene for fakultetet vil imidlertid først tre i kraft når UiO har vedtatt ny intern modell. På nåværende tidspunkt er det ukjent om og når dette skjer. Bevilgningen for 2024 og beregning av fremtidige inntekter, slik det fremstår i denne saken, er derfor basert på nåværende finansieringsmodell.

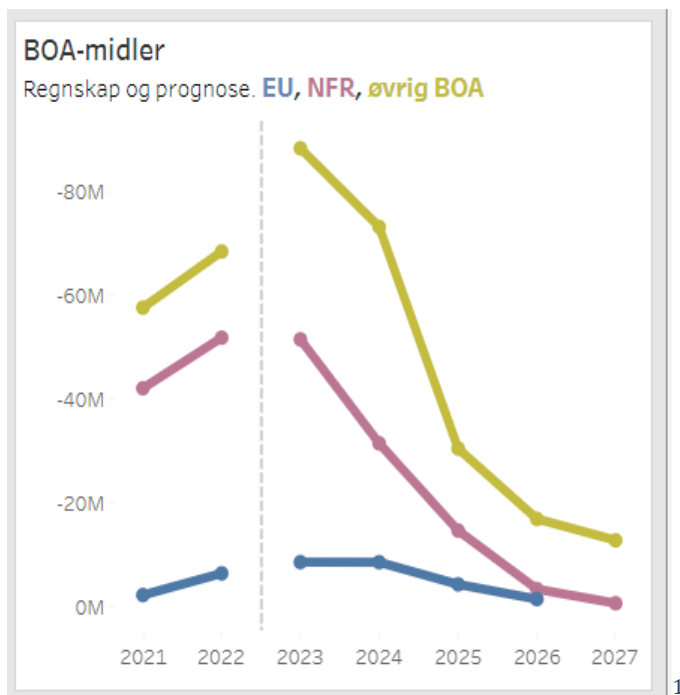
Bidrag fra eksterne prosjekter

I gjeldende langtidsbudsjett for 2023-2027 er det forutsatt fortsatt høy prosjektaktivitet. Dette vil være helt nødvendig for å kunne videreføre nivået på virksomheten og å opprettholde stillingsplanen for vitenskapelige stillinger som har vært en hovedprioritering over mange år. Så langt i 2023 er dette oppfylt; omfang av nettobidrag pr 2. tertial er på samme nivå som etter 2. tertial 2022. Det bør derfor være grunnlag for å videreføre langtidsbudsjettets optimistiske men realistiske forutsetning. Samtidig vet vi at i 2024 avsluttes SFF PluriCourts og flere andre prosjekter, jfr. figur 1. Det betyr at det er behov for å ta risiko i forhold til vurdering av fremtidige prosjektinntekter. Hvor stor risiko styret tar er avgjørende for handlingsrommet i budsjettet.

Prosjektinntekter utgjør 1/3 av de totale inntekter i 2023; altså 1/3 av aktiviteten er prosjektfinansiert. Nettobidrag i 2023 utgjør ca. 42 mill. kr. Dette tilsvarer 14% av

basisvirksomhetens totale finansieringsgrunnlag. Denne andelen er høyere enn tidligere og illustrerer basisvirksomhetens avhengighet av bidrag fra prosjekter. Samtidig som økt avhengighet også betyr økt risiko.

Figur 1 Volum BOA-midler 2021-2027



Instituttene budsjetterer med en nedgang i nettobidrag i langtidsperioden, jfr. tabell og figur under. Dersom nivået skal videreføres må ambisjonsnivået justeres opp i forhold til dette:

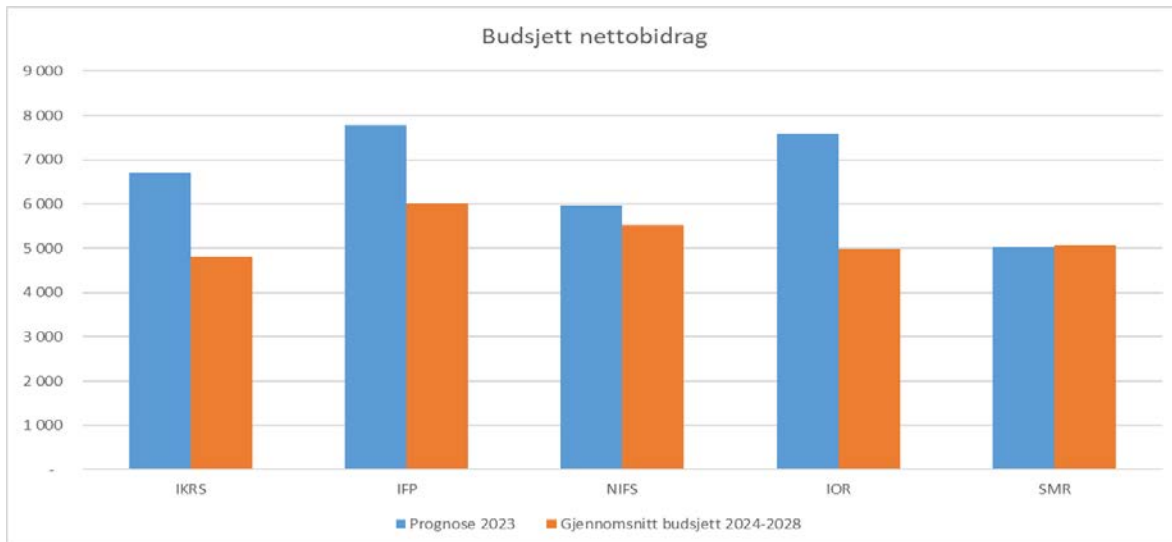
Tabell 1 Prognose bidrag fra prosjekter 2023-2028

2023	2024	2025	2026	2027	2028
42,8	38,6	32,9	32,3	32,1	31,6

¹ Kilde: Tableau

https://prudens.uhad.no/#/site/UiO/views/Nkkeltallforskning_16860505170210/Nkkeltallforskning?.iid=2

Figur 2 Prognose utvikling bidrag pr institutt



For å opprettholde budsjettbalansen kan det være nødvendig å ta noe mer risiko, dvs. øke anslaget for fremtidige nettobidrag. Styret bes spesielt om å vurdere dette punkt.

Punkter til vurdering/omtale

Videreføring av rammekutt 2023

Høsten 2022 fikk fakultetet kutt i bevilgningen fra UiO som følge av 3 faktorer:

Økning i energikostnader

Beløp på 11 mill. kr. Dette var en engangssak for 2023, og beløpet er også tilbakeført i løpet av 2023 pga. nedgang i strømpriser gjennom året.

Generelt rammekutt

Dette er knyttet til reduksjon i UiOs bevilgning fra KD for 2023. Beløp for juridisk fakultet utgjør 3,28 mill. kr. Dette er en langsiktig reduksjon som videreføres med samme effekt årlig.

Studieplasser

De 307 studieplassene UiO mottok i Utdanningsløftet 2020 fases ut fra høsten 2023. Dette innebærer at UiO har kuttet studieplasser og justert opptaksrammene fra og med studieåret 2023/24. For studieprogrammer ved juridisk fakultet er budsjetteffekten på 2,5 mill. kr årlig, og 12,5 mill. kr samlet i perioden.

Styret vedtok i møtet desember 2022 og fordele rammekuttene med 40% på fakultetsnivået og 60% på instituttene. Det foreslås at denne fordelingsnøkkelen videreføres i 2024 og i langtidsperioden slik at beløp og andel blir den samme som for 2023, jfr. tabell 2 og 3:



Tabell 2 Fordeling av generelt rammekutt 2023

Fordeling av budsjetteffekt rammekutt	2023	2024	2025	2026	2027	Sum 2023-2027
Fakultetet felles	1,31	1,31	1,31	1,31	1,31	6,53
IKRS	0,32	0,32	0,32	0,32	0,32	1,59
IFP	0,64	0,64	0,64	0,64	0,64	3,22
NIFS	0,21	0,21	0,21	0,21	0,21	1,07
IOR	0,66	0,66	0,66	0,66	0,66	3,31
SMR	0,13	0,13	0,13	0,13	0,13	0,66
Sum	3,28	3,28	3,28	3,28	3,28	16,38

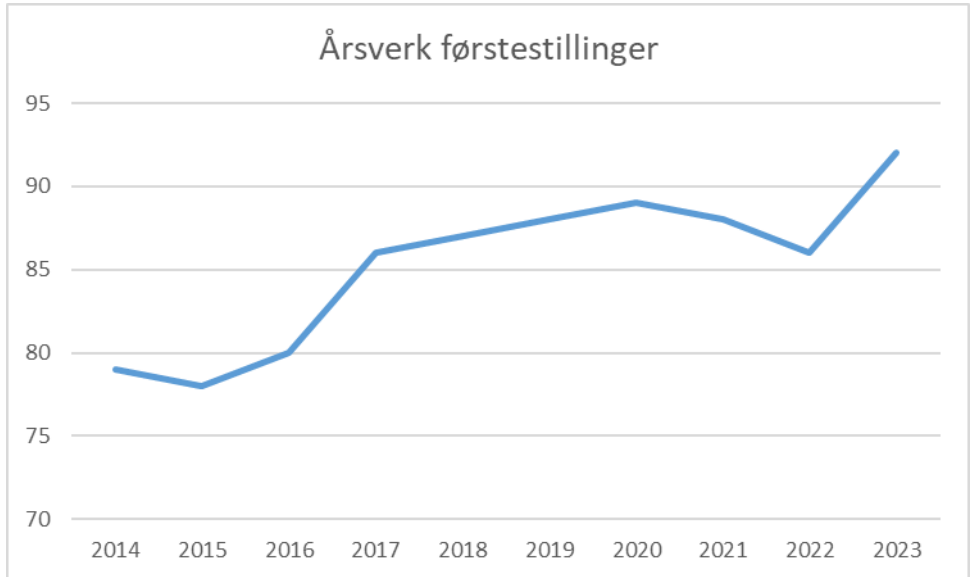
Tabell 3 Fordeling av kutt studieplasser 2023

Fordeling av budsjetteffekt studieplasser	2023	2024	2025	2026	2027	Sum 2023-2027
Fakultetet felles	1,00	1,00	1,00	1,00	1,00	4,98
IKRS	0,24	0,24	0,24	0,24	0,24	1,21
IFP	0,49	0,49	0,49	0,49	0,49	2,46
NIFS	0,16	0,16	0,16	0,16	0,16	0,82
IOR	0,50	0,50	0,50	0,50	0,50	2,52
SMR	0,10	0,10	0,10	0,10	0,10	0,51
Sum	2,50	2,50	2,50	2,50	2,50	12,50

Stillingsplan vitenskapelige stillinger

Stillingsplanen for vitenskapelige stillinger og forbedring av forholdstallet for student pr lærer har vært en viktig faglig prioritering i fakultetets budsjett over mange år. Gjennom de siste 10 år har antallet årsverk i førstestillinger øket jevnlig og er pr november 2023 på det høyeste noensinne:

Figur 3 Utvikling årsverk førstestillinger 2014-2023



Den vedtatte stillingsplanen følges, men med forsering av enkelte stillinger. Dette bidrar til å sette akkumulerte midler i aktivitet. Budsjettmessig betyr også denne utviklingen at en stadig større andel av rammen er bundet til faste permanente kostnader, med økt risiko ved bortfall av inntekter. På denne bakgrunn foreslås det ikke nye faste førstestillinger i dette budsjettet.

Rekrutteringsstillinger

Langtidsplanen innebærer en gradvis økning av antallet stillinger, mot oppfyllelse av måltallet for basisfinansierte stillinger. Pr. 1. november 2023 er dette oppfylt, da det er 49 basisfinansierte rekrutteringsstillinger (stipendiater og post. Docs)³. Dette er tidligere enn forutsatt i gjeldende langtidsbudsjett. Sammen med veksten i eksternt finansierte stillinger gjør det at det er totalt 88 årsverk i denne stillingsgruppen pr november 2023 – et høyere antall enn noensinne:

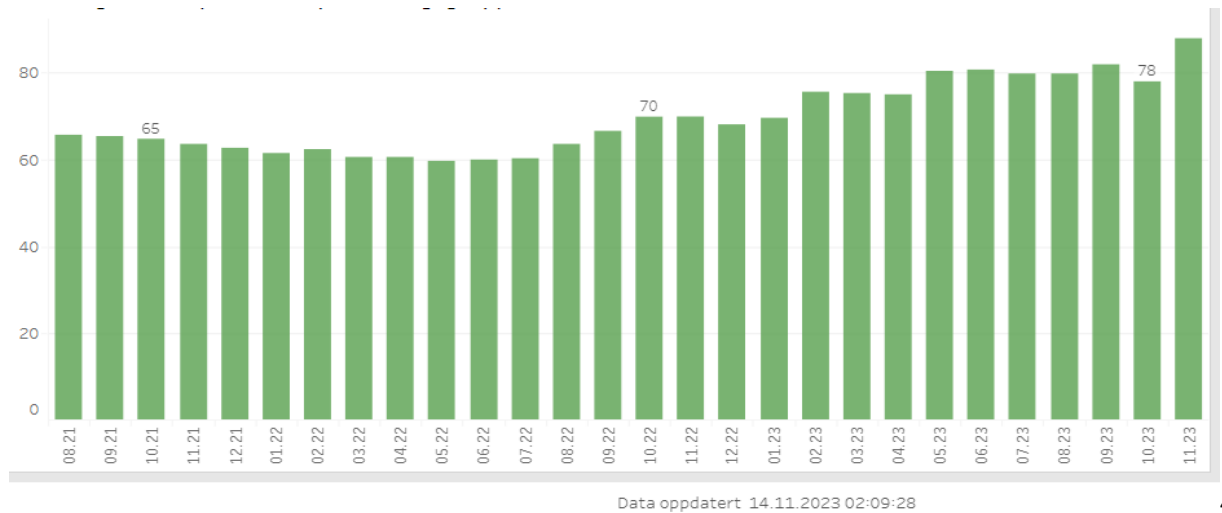
² Kilde: Tableau

https://prudens.uhad.no/#/site/UiO/views/Nkkeltallrsverk_16564043830600/Vitogadm-historikk?:iid=2

³ Kilde: Tableau

https://prudens.uhad.no/#/site/UiO/views/rsverk-Stttetillangtidsprognosen_16654038120300/Fratredelse?:iid=1

Figur 4 Utvikling årsverk rekrutteringsstillinger 2021-2023



I gjeldende langtidsbudsjett er det videre forutsatt det 3 tilsetninger hvert semester, i tillegg til prosjektfinsansierte stillinger. I styresaken i oktober ble dette foreslått justert til 2 tilsetninger hvert semester. Styret ba om en utredning av budsjettmessig effekt av 2 versus 3 tilsetninger pr semester. Dette er skissert i tabellen nedenfor:

Tabell 4 Budsjetteffekt av 2 vs. 3 stipendiat-tilsetninger pr semester – tall i 1000 kr

Årlig kostnad pr årsverk	750	750
Antall utlysninger pr semester	2	3
Antall årsverk pr år	4	6
Antall årsverk 5 år	20	30
Årlig totalkostnad	3 000	4 500
Totalkostnad 5 år	15 000	22 500

Det er altså en merkostnad på 7,5 mill. kr samlet i perioden ved å tilsette 3 istedenfor 2 pr semester. Gitt dette og utviklingen i antall årsverk de siste 2 år foreslås det å budsjettere med 2 tilsetninger pr semester i 2024.

Lønnsbudsjett og forventet lønnsvekst

Det er forutsatt en høy lønnsvekst også i 2024. For effekt av lønnsoppgjør 2023 er det beregnet en økning på 4% (= anslått lønnsvekst 2023 5,3% minus overheng 1,3%). For forventet lønnsvekst i 2024 er det beregnet en økning på 4,9%. Dersom lønnsoppgjør og utvikling i inflasjon snur i løpet

⁴ Kilde: Tableau

<https://prudens.uhad.no/#/site/UiO/views/Nkkeltallansatte/Ordinrersverk?iid=1>



av 2024 gir dette et mulig innsparings-potensiale. I 2024 vil også effekt av økt arbeidsgiveravgift inntreffe med full effekt.

Undervisnings- og sensurbudsjett

Undervisnings- og eksamensbudsjettet videreføres i hovedsak med aktiviteter som i 2023, med enkelte endringer som gir økt kostnad.

På valgemner er det en økt kostnad knyttet til implementering av nye emner i porteføljen og overføring av emnet Moot Court fra utviklingsmidler i Cell til ordinær drift. I hovedsak vil disse kostnadene dekkes av interne ressurser.

For øvrig er det en kostnadsøkning knyttet til økte satser som følger generell lønnsjustering.

Økning 4. studieår MA Rettsvitenskap

Endringer på 4. studieår i MA Rettsvitenskap skal implementeres vårsemesteret 2024, jfr. sak om Årsplan 2024-2026. Endringen medfører en varig økning i sensur-kostnader knyttet til at det innføres nye evalueringsformer på ett av emnene i tillegg til at man beholder skoleeksamen på andre emne.

Endringen medfører ikke økning i kostnader for undervisningsbudsjettet, men på eksamen medfører endringen en forventet økning i kostnader til sensur på ca. 600 000 kr. pr år fra og med 2024.

Det vil bli vurdert økte ressurser til studiefeltet som følge av endringene på 4. året samt endringer som følge av ferdighetsstigen.

Oppsummering av undervisnings- og eksamensbudsjett følger vedlagt.

Videreføring av CELL

Den første 5-årsperioden av SFU Cell løper frem til og med juni 2025. Uavhengig av forslaget i statsbudsjettet budsjetteres det med normal drift for denne perioden. Utfallet av statsbudsjettet er ukjent før styrets behandling, men det vil være gjenstand for forhandlinger i stortinget. For perioden etter juni 2025 forutsetter vi derfor en videreføring av prosjektet med ekstern finansiering på 4 mill. kr årlig og en tilsvarende egenandel, altså et nullsum-spill i fakultetets langtidsbudsjett. Dersom forslaget i statsbudsjett blir vedtatt slik det foreligger nå bortfaller budsjettet og aktiviteten for perioden etter juni 2025.



Investeringsbudsjett

Høsten 2022 vedtok styret å sette av en ekstraordinær pott til IT-utstyr i nytt bygg med utskiftning fra og med høst 2024. Budsjetteffekten av dette er på 13 mill. kr for perioden 2024-2027, 1 mill. kr for 2024 og 4 mill. kr årlig fra og med 2025 til og med 2027. I lys av budsjett-situasjonen nå er det mulig å omprioritere hele eller deler av dette til andre tiltak dersom styret ønsker det.

Budsjett for grunnenhetene

Alle fakultetets grunnenheter har pr 2023 en sunn økonomi og et grunnlag for kommende budsjettperiode. Etter 2023 vil alle enheter ha oppsparte akkumulerte midler, og disse er nå disponert til aktiviteter og kostnader i langtidsperioden. Et annet fellestrekk for instituttene er at samtlige forventer en nedgang i omfanget av nettobidrag fra prosjekter.

Institutt for privatrett

Instituttet forventes å gå inn i 2024 med akkumulerte midler på ca. 7 mill. kr. Dette bygges gradvis ned gjennom de neste 5 år gjennom blant annet økte driftskostnader, og det budsjetteres med et nullresultat (balanse) ved utgangen av 2028. Det budsjetteres med en reduksjon av nettobidrag fra 2023 til 2024, men at det opprettholdes på samme nivå deretter på ca. 6 mil. Kr årlig.

Institutt for offentlig rett

Instituttet forventes å gå inn i 2024 med akkumulerte midler på ca. 3 mill. kr. I 2024 gir avslutning av SFF PluriCourts og prosjekt Klarspråk en reduksjon i nettobidraget til basis. Det er imidlertid budsjettert med at dette delvis kompenseres med tilførsel av nye prosjekter slik at omfanget av nettobidrag holdes på ca. 5 mill. kr årlig.

Institutt for kriminolog og retts sosiologi

Instituttet har hatt en vekst de seneste år som følge av høy prosjektaktivitet og godt bidrag fra prosjekt til basis. Det forventes å gå inn i 2024 med akkumulerte midler på ca. 6,5 mill. kr. Dette bygges gradvis ned gjennom de neste 5 år og det budsjetteres med et lite akkumulert overskudd ved utgangen av 2028, hovedsakelig på grunn av reduserte nettobidrag. Instituttets forholdsvis høye andel av prosjektfinansiering gjør at instituttet er mer utsatt (større risiko) for svingninger i denne delen av økonomien, sammenlignet med f.eks. IOR og IFP.

Nordisk institutt for sjørett

Instituttet har i mange år hatt en forholdsvis stor og variert prosjektportefølje som har bidratt godt til basisvirksomheten. Et resultat av dette er at det er ca. 10 mill. kr i akkumulerte midler etter 2023. For perioden 2024-2028 planlegges det en delvis nedbygging av dette gjennom blant annet en egenfinansiering av en ny fast førstestilling; 3 år med instituttfinansiering og deretter fakultetsfinansiering.



Senter for menneskerettigheter

Senterets struktur og størrelse gjør at UD-avtalen er av stor betydning for driften av senteret. Det forventes å gå inn i 2024 med akkumulerte midler på ca. 3 mill. kr. For perioden 2024-2028 prioriteres det satsning på nye egenfinansierte stillinger, mens driftskostnader reduseres noe for å opprettholde budsjettbalansen. Det er ikke forventet vesentlig tilførsel av nye prosjekter. Med dette halveres akkumulert overskudd frem mot 2028. En vesentlig risiko er knyttet til endring i finansieringsstruktur for UD-avtalen. Dette kan føre til bortfall av denne aktiviteten etter 2026. Noe som vil bety en vesentlig nedgang i senterets finansierings-grunnlag. Det er derfor ønskelig å opprettholde noe midler i reserve etter 2026.

Fakultetet felles

I tillegg til fakultetsadministrasjon, husleie, investeringer og andre felles driftskostnader finansierer fakultetets fellesmidler 98% av vitenskapelige stillinger inklusive rekrutteringsstillinger. Med den store satsningen på stillingsplanen og økt antall rekrutteringsstillinger betyr det at er et stort finansieringsbehov for kommende budsjettperiode, og at de akkumulerte midlene på fakultetsnivået bygges raskt ned, med årlig underskudd hvert år og akkumulert underskudd ved utgangen av 2028 på ca. 30 mill. kr. Det er derfor nødvendig med salderingstiltak for å oppnå balanse i langtidsbudsjettet.

Budsjetterapporter for enhetenes resultatutvikling (basisvirksomhet) vises i vedlegg 4.

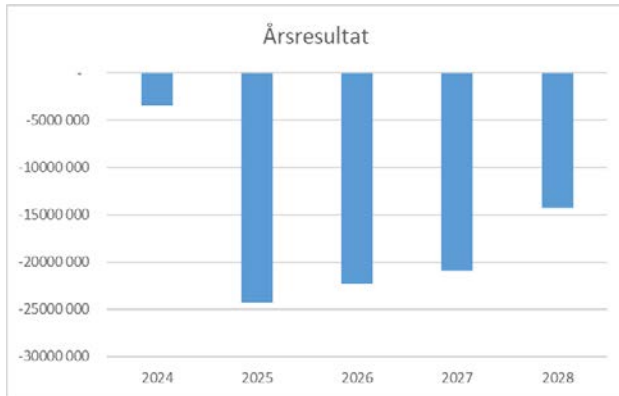
Budsjettbalanse

Med forutsetningene som er beskrevet kan utviklingen i langtidsbudsjettet skisseres slik (TALLENE ER UNDER ARBEID) – Tall i 1000 kr. Negative tall = overskudd, positive tall = underskudd.

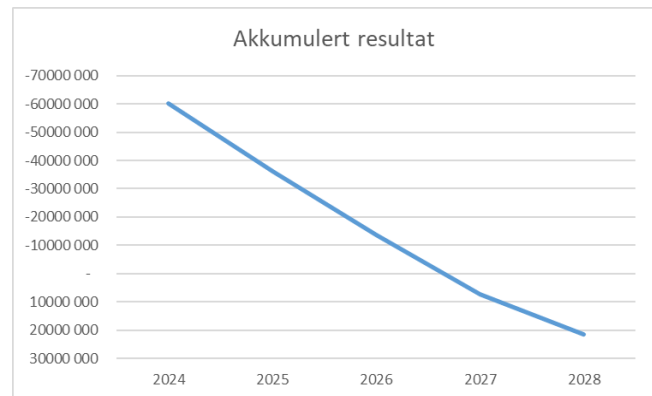
Tabell 5 Prognose resultatutvikling 2024-2028

År	2024	2025	2026	2027	2028
Overført fra 2023	-63 841				
Årsresultat	3 544	24 881	22 372	20 915	14 297
Akkumulert resultat	-60 296	-35 417	-13 043	7 872	22 168

Figur 6 Prognose Årsresultat 2024-2028



Figur 5 Prognose akkumulert resultat 2024-2028



Samlet salderingsbehov/underskudd utgjør altså ca. 22 mill. kr. Styret bes ta stilling til hvilke tiltak som skal iverksettes for å oppnå budsjettbalanse etter år 2028.

Budsjetttiltak

For å oppnå balanse i budsjettet foreslås det følgende tiltak:

1. Øke ambisjonsnivået for nettobidrag til 35 mill. kr hvert år for perioden 2025-2028
2. Begrense antall tilsetninger i rekrutteringsstillinger til 2 – to – hvert semester

Med disse tiltakene forbedres budsjettbalansen med 12,5 mill. kr i forhold til tabell 5. Det betyr at det planlegges med et akkumulert underskudd etter 2028 på ca. 10 mill. kr – tilsvarende 0,6% av totalrammen for perioden. Dette mener vi er akseptabelt i forhold til kravet om langsiktig balanse. Men dersom universitetsstyret vedtar kutt i tildelinger som omtalt i innledningen vil det kreve ytterligere tiltak. I den sammenheng anbefales det at styret vurderer på nytt:

- IT-investeringer på 13 mill. kr for perioden 2024-2027
- Justering av intern fordeling av bevilgning til institutter
- Ny gjennomgang av instituttene budsjetter med siktemål om reduserte driftskostnader
- Andre tiltak

Forslag til vedtak

1. Styret slutter seg til forslag til budsjetttiltak, med de endringer som fremkom i møtet
2. Dekanen gis fullmakt til å vedta mindre endringer



Vedlegg

1. Disponeringsskriv
2. Inntektssimulator
3. Undervisnings- og eksamensbudsjett
4. Budsjettrapporter
 - a. Basisøkonomi
 - i. Resultatutvikling årsresultat pr enhet
 - ii. Resultatutvikling akkumulert resultat pr enhet

Til: Det juridiske fakultet

Dato: 24. november 2023

FORELØPIG DISPONERINGSSKRIV FOR 2024

Universitetsstyret vedtok Fordeling 2024 den 20. juni 2023. Vi viser til styrenotatet for nærmere beskrivelse og begrunnelse for tiltakene som prioriteres:

[Protokoll fra møte nr. 4/2023 i universitetsstyret - Universitetet i Oslo \(uio.no\) \(V-sak 27\)](#)

Endringer i Fordeling 2024 som følge av styrets vedtak 20. juni 2023 (V-sak 26) om fordeling av midler fra Revidert nasjonalbudsjett 2023 er innarbeidet i skrevet.

Universitetsdirektørens disponeringsskriv stiller bevilgningen til disposisjon for den enkelte enhet. Vi tar forbehold om det skulle oppstå behov for justeringer som følge av Kunnskapsdepartementets (KD) tildelingsbrev for 2024.

1. RAMMEBETINGELSER OG GENERELLE FØRINGER

1.1 Strategi 2030 og UiOs utviklingsavtale med KD

Strategi 2030 er førende for hele Universitetet i Oslo (UiO), og basert på prioriteringer i strategien er det utarbeidet en utviklingsavtale mellom KD og UiO. Utviklingsavtalen vil være UiOs gjeldende styringsdokument (UiOs årsplan) i avtaleperioden 2023-2026.

Utviklingsavtalen er det styringsdokumentet KD særskilt vil følge opp UiO på gjennom tildelingsbrev, årsrapport og styringsdialog. UiO må vise gjennomføringskraft når det gjelder å nå mål og styringsparametere i avtalen. Utviklingsavtalene setter rammer for hele UiO, er førende for fakulteter, museer, universitetsbiblioteket og sentere organisert under universitetsledelsen samt deres underliggende enheter.

Fakulteter og tilsvarende enheter har ulike faglige profiler og ambisjoner. Enhetene bes om å innarbeide føringer fra Strategi 2030 og utviklingsavtalen 2023-2026 i sitt lokale planverk der det er relevant.



Saksbehandler:
Marianne Løken
22856137, marianne.loken@admin.uio.no

1.2 UiOs utviklingsavtale med KD 2023-2026

Mål 1

Styrke og videreutvikle UiO som et ledende europeisk universitet basert på langsiktig grunnleggende, banebrytende forskning.

Det investeres stort i forskning i store deler av verden. Konkurransen om talenter, ideer og prosjektmidler blir stadig mer intens. I denne situasjonen er det viktig at Universitetet i Oslo evner å styrke og videreutvikle sin europeiske og internasjonale posisjon. Grunnleggende langsiktig forskning på høyt internasjonalt nivå er UiOs grunnmur. UiO henter midler fra Forskningsrådet, og lykkes godt innen programmer og satsinger for fremragende forskning. UiO lykkes i europeisk konkurranse om tildelinger og virkemidler hvor kvalitet er det viktigste tildelingskriteriet. UiO vil styrke arbeidet innen grunnleggende forskning, samtidig som UiO vil øke sin suksess i bredden av virkemiddelapparatet.

De ansattes evner, innsats, kreativitet og integritet er forutsetninger for fremragende, attraktive og vibrerende fagmiljøer med sterke faglige nettverk i det globale forskningssystemet. UiO vil derfor jobbe målrettet med rekruttering og karriereutvikling, som del av UiOs arbeid med å videreutvikle en helhetlig personalpolitikk som bygger på mangfold og inkludering.

Styringsparametere:

1. Verdensledende forskermiljøer innen alle større fakultet og enheter.
2. Blant Nordens tre beste universiteter på ERC-tildelinger.
3. Økt suksess i Forskningsrådets tematiske utlysninger og i Horisont Europas pilar II Samfunnsutfordringer
4. Implementert helhetlig kompetanseprofil for rekruttering og opprykk til vitenskapelige stillinger, herunder fulgt opp nye standarder for karriereutvikling og støtte. Arbeidet skal være koblet til tilsvarende prosesser i Europa.

Mål 2

Utvikle fremragende utdanningstilbud og utdanningsmiljøer ved alle fakulteter.

Gjennom de siste årenes betydelige satsing på utdanning har UiO lagt et solid grunnlag for videreutvikling av porteføljen av utdanningstilbud. UiO har flere spissmiljøer på utdanningsfeltet og vil satse systematisk på innovasjon og nyskaping ved alle fakulteter - både for utdanningstilbudene og til metodene knyttet til undervisning og studenters læring. Dette vil bidra til å styrke læringsmiljøet og til at studentene lykkes.

For å møte studentenes mangfold av faglige ønsker og ambisjoner vil UiO jobbe for å gjøre studietilbudene mer fleksible, og sikre tverrfaglig og problemløsningskompetanse gjennom nærhet til forskning og praksis. UiO vil svare på samfunnets behov for etter- og videreutdanning innen fagområder der UiO har særskilte fortrinn.

Vår tids utfordringer krever globale løsninger – ikke minst gjennom at studentene setter sine fag inn i et større samfunnsperspektiv. Sammen med andre forskningsintensive universiteter i den europeiske universitetsalliansen Circle U. vil UiO fornye internasjonaliseringsarbeidet gjennom felles utdanningstilbud og integrerte studieløp på tvers av språk, landegrenser og fag.

Styringsparametere:

5. Etablere nye former for forskningsnærhet og praksiskoplinger i utdanningstilbudet, som styrker studentenes arbeidslivsferdigheter og kunnskap om egen kompetanse
6. Gjennomføre et kontinuerlig innovasjonsarbeid innen nye undervisnings-, lærings- og vurderingsformer.
7. Øke antallet fleksible (herunder livslang læring) og tverrfaglige studietilbud, inkludert spissede regionale utdanningstilbud.
8. Fornye arbeidet med internasjonalt utdanningssamarbeid og studentmobilitet.

Mål 3**Styrke innsatsen i utviklingen av et bærekraftig samfunn, nasjonalt og globalt.**

UiO har alltid vært i tett dialog med samfunnet rundt. UiO vil fremover gjøre mer for å tydeliggjøre kunnskapens betydning for demokrati og samfunn. UiO vil styrke forskning på demokratiets, forutsetninger og virkemåte. UiO har også en viktig rolle som forvalter av kunnskap og kulturarv, særlig gjennom universitetsmuseene.

UiO vil at kunnskap utviklet ved UiO skal stimulere til nye ideer, metoder, teknologier og tjenester, for å løse samfunnsbehov og bidra til verdiskapning og grønn omstilling. Kunnskapen skal også utfordre etablerte tankemønstre og samfunnets utvikling

Gjennom en målrettet campusutvikling vil UiO bygge ned tersklene for samarbeid mellom akademia, arbeidsliv og samfunn. Ved å knytte kompetansemiljøene tettere sammen vil UiO utløse potensialet for innovasjon. Derfor har UiO vært pådriver for å utvikle Oslo Science City.

UiO vil bruke sin klima- og miljøstrategi til å styrke UiOs bærekraftarbeid kvalitativt på en måte som sikrer UiOs grunnleggende mål om å fremme uavhengig og langsiktig forskning, samt utdanne faglig sterke, selvstendige, kritisk tenkende studenter som er bevisst sitt samfunnsansvar.

Styringsparametere:

9. Tydeliggjort sin nasjonale rolle i å styrke akademisk frihet og kunnskapens betydning for demokrati og samfunn.
10. Campuser er utviklet på en måte som styrker faglige samarbeid, og legger til rette for bedre samspill med andre sektorer nasjonalt og internasjonalt.

11. Ambisjonene i Helhetlig klima- og miljøstrategi er realisert.
12. Styrket kulturen for innovasjon og entreprenørskap blant studenter og ansatte.
13. Styrket og videreutviklet de europeiske nettverkene the Guild og Circle U., samt styrket samarbeid globalt.

1.3 Fordeling av antatt statsbevilgning for året 2024

Styret har vedtatt å videreføre enhetenes rammer for 2024 basert på fordelingen for 2023 og vedtak om Revidert nasjonalbudsjett 2023. Samlet anslag for bevilgningen i 2024 er 6,418 mrd. kroner.

Helårseffekten av tildelingen fra RNB 2023 er fordelt til enhetene i henhold til fordelingsmodellen.

Nye interne prioriteringer i 2024 beløper seg til 32 mill. kroner. Prioriteringene gjelder forskningsinfrastruktur, digital transformasjon og satsing på tverrfakultær utdanning.

Avsetningen til forskningsinfrastruktur er økt med 15 mill. kroner og beløper seg nå til 45,4 mill. kroner årlig. Det planlegges en utlysning av midler høsten 2023.

Avsetningen til oppfølging av Masterplan for IT – Digital transformasjon – er økt med 10 mill. kroner og beløper seg samlet til 60 mill. kroner i 2024. Midlene prioriteres innenfor den etablerte strukturen for koordinering, prioritering og porteføljestyling av universitetets IT- virksomhet bestående av strategiske koordineringsgrupper for henholdsvis IT i forskning, IT i utdanning, administrativ IT og all IT.

Det er tildelt 7 mill. kroner satsingsmidler på tverrfakultær utdanning. UiO står overfor store omstillingsprosesser på utdanningsfeltet som vil medføre at fakultetene må samordne og samarbeide mer for å utvikle økonomisk bærekraftige og faglige attraktive studietilbud. Denne omstillingen må svare ut de store samfunnsmessige utfordringene innen bærekraft, demokratisering, digitalisering, helse, miljø, etc. For å bistå fakultetene i omstillingsprosessen er det behov for insentivmidler som både kan initiere nye utdanningstilbud, og som kan teste ut nye modeller for samarbeid mellom fakultetene.

Inntektsreduksjonen som følge av innføring av studieavgift for studenter utenfor EØS/Sveits vil øke fra ca. 13 mill. kroner til vel 38 mill. kroner i 2024. Beslutningen om hvordan UiO skal innarbeide denne reduksjonen utsettes til høsten 2023. Det vil gi oss tid til å få et bedre kunnskapsgrunnlag om nivå på inntekter og hvor de genereres, og det vil gi rom for mulige alternativer for intern tilpasning.

Opptrapping av nye studieplasser til nukleære fag, samt opptrapping og utfasing av studieplasser bevilget i RNB 2020 er innarbeidet i henhold til vedtatt plan.

UiO har lagt til grunn en forventet lønns- og prisvekst i 2024 på 4%. Anslaget er beregnet med utgangspunkt i oppdatert prognose fra Statistisk Sentralbyrå (SSB) og, basert på tidligere erfaringer, vurdert noe ned av forsiktighetshensyn.

Vi har lagt til grunn at regjeringen også for 2024 vil legge inn en rammereduksjon på 1,1%.

1.4 Generelle rammebetingelser – bevilgning

UiOs enheter er rammestyrte. Enhetene skal planlegge sin aktivitet for 2024 på bakgrunn av de føringer og økonomiske rammer som universitetsdirektøren gir i dette brevet.

Enhetene følges opp i et femårig perspektiv. For enheter som har et vesentlig akkumulert merforbruk er prosedyren at tidspunktet for å oppnå økonomisk balanse fryses. Det forutsettes at fakultetene og tilsvarende enheter følger opp underliggende nivå tilsvarende. Fakultetets ledelse skal informere universitetsledelsen umiddelbart dersom fakultetet får kjennskap til vesentlige avvik i forhold til disponeringsskrivet eller planlagt aktivitet.

Alle enheter følges opp i forbindelse med tertialavslutningene, og enheter som har høyere økonomisk risiko følges særskilt opp.

I tråd med styrenotat om Revidert masterplan for UiOs eiendommer, har UiO som mål å effektivisere og redusere arealbruken, og spesielt redusere innleie av arealer. Det er en forventning om at alle enheter bidrar til en bedre arealutnyttelse ved UiO. Areal kostnader utgjør en stor andel av enhetenes rammer, og representerer dermed også et betydelig handlingsrom. Dette er et handlingsrom som det vil være viktig at enhetene vurderer/utnytter i årene som kommer.

2. OPPFØLGING

Universitetsledelsen vil følge opp enhetenes gjennomføring av aktivitet og økonomistyring gjennom dialog om utviklingsplaner og virksomhetsrapportering. Tema for styringsdialogene er enhetenes utvikling, muligheter og utfordringer i lys av strategi 2030 og langsiktige rammebetingelser. Tertialvise virksomhetsrapporter gir styret og universitetsledelsen innsikt i hvordan ressursene disponeres.

Premisser, forutsetninger og anbefalinger til enhetenes leveranse for 5-årig prognose 2024-2028 den 15.12.2023 vil bli konkretisert i bestillinger til enhetene over sommeren.

3. SPESIFIKKE FØRINGER – DET JURIDISKE FAKULTET

1.1 Bevilgning post 50 for 2024

Universitetsdirektøren stiller med dette inntektsrammer til disposisjon og viderefordeler antatt statstilskudd på kap. 271, post 50 for Det juridiske fakultet (JUS). Fakultetets bevilgning for 2024 er på 316,506 mill. kroner, en økning med 23,946 mill. kroner. Statstilskuddet fra KD vil bli inntektsført fakultetene i universitetsregnskapet hver måned.

Vi har lagt til grunn at regjeringen også for 2024 vil legge inn en rammereduksjon på 1,1% (effektivt 1,39 %). For JUS utgjør dette 2,964 mill. kroner i rammekutt.

Opptrapping og utfasing av studieplasser bevilget i RNB 2020 er innarbeidet i henhold til vedtatt plan.

Budsjettdisponeringsmyndigheten delegeres med dette til dekanen ved fakultetet Fakultetene har frihet til å disponere bevilgningen og andre inntekter iht. vedtatte rammer og føringer gitt i disponeringsskrivene.

Budsjettdisponeringsmyndigheten medfører ansvar for fakultetets økonomiske forpliktelser. Før en person med budsjettdisponeringsmyndighet gjennomfører disposisjoner, skal vedkommende påse at det er hjemmel for disposisjonen, at det er budsjettmessig dekning for disposisjonen, og at disposisjonen er økonomisk forsvarlig.

Fakultetsledelsen har ansvar for å sikre at disposisjonene gjøres i henhold til gjeldende regelverk. Vi viser her særlig til Lov og forskrift om offentlige anskaffelser og Regelverket for økonomistyring i staten¹. Alle med budsjettdisponeringsmyndighet skal gjennomføre obligatorisk kurs.

Rekrutteringsstillinger

KD har opphevet måltallet knyttet til rekrutteringsstillinger. UiO vil vurdere å utarbeide en policy for rekrutteringsstillinger. Enhetenes måltall for rekrutteringsstillinger opprettholdes derfor i 2024. Fakultetets måltall for rekrutteringsstillinger på 47 videreføres på i 2024. Vi gjør oppmerksom på at stipendiatårsverk som inngår i Marie Sklodowska Curie Actions (MSCA) er en del av grunnlaget for fakultetets måltall. Disse stipendiatårsverkene må rapporteres manuelt.

Midlertidige tiltak

Der gitt uttelling for en SFU (CELL – Centre on Experimental Legal) og to ERC Starting Grant, til sammen 1,6 mill. kroner. Midlertidig toppforskningsstøtte fases ut når den opprinnelige prosjektperioden utløper.

¹ [Lov om offentlige anskaffelser \[anskaffelsesloven\] - Lovdata](#)

[Reglement for økonomistyring i staten.pdf \(regjeringen.no\)](#)

Spesifikasjon av bevilgning post 50 for 2024 med øremerkinger (i hele 1000)

Det juridiske fakultet			
Beløp i 1000 kr	2024	2023	Endring
A. Utdanning			
I. Basis			
01. Studieplasser	132 653	128 538	4 115
I. Basis Total	132 653	128 538	4 115
II. Resultater			
01. Kandidater	21 691	20 050	1 641
02. Studiepoeng	69 627	67 222	2 405
03. Utnvekslingsstudenter	1 938	1 763	175
II. Resultater Total	93 256	89 035	4 221
A. Utdanning Total	225 909	217 573	8 336
B. Forskning			
I. Basis			
01. Rekrutteringsstillinger	49 108	47 219	1 889
I. Basis Total	49 108	47 219	1 889
II. Resultater			
01. Doktorgrader	3 199	3 326	-127
02. NFR-midler	3 082	2 768	314
03. EU-midler	2 542	1 534	1 008
04. BOA-midler	3 400	2 804	596
05. Publiseringspoeng	4 745	4 908	-163
II. Resultater Total	16 968	15 340	1 628
III. Midlertidige tiltak			
02. Midlertidige tiltak	1 600	1 600	0
III. Midlertidige tiltak Total	1 600	1 600	0
B. Forskning Total	67 676	64 159	3 517
E. Annet			
I. Basis			
01. Tilpasning	22 921	18 164	4 757
I. Basis Total	22 921	18 164	4 757
III. Midlertidige tiltak			
03. Midlertidige tiltak		-7 336	7 336
III. Midlertidige tiltak Total		-7 336	7 336
E. Annet Total	22 921	10 828	12 093
Grand Total	316 506	292 560	23 946

Med hilsen

Arne Benjaminsen
universitetsdirektør

Ellen Johanne Caesar
avdelingsdirektør

Dette dokumentet er godkjent elektronisk ved UiO og er derfor ikke signert.

Vedlegg:

- Spesifisert fordeling 2024
- Notat om grunnlag og forutsetninger for lønns- og prisutvikling i 2024

Inntektssimulator for hovedfordeling post 50

1- Forskningsbasert utdanning

Inntekter studieplasser	Måltall:								Sum inntekter pr år:					
	2020	2021	2022	2023	2024	2025	2026	2027	Prising	2024	2025	2026	2027	2028
Kat. A										-	-	-	-	-
Kat. B										-	-	-	-	-
Kat. C										-	-	-	-	-
Kat. D			120	120	120	120	120	120	75,319	9 038	9 038	9 038	9 038	9 038
Kat. E			1 716	1 713	1 710	1 707	1 707	1 707	64,718	111 024	110 830	110 635	110 635	110 635
Kat. F			233	218	218	218	218	218	54,040	12 591	11 781	11 781	11 781	11 781
Tannklinikk										-	-	-	-	-
Språk										-	-	-	-	-
Sum										132 653	131 649	131 454	131 454	131 454
Inntekter kandidater														
Kat. A														
Kat. B														
Kat. C														
Kat. D	137	125	118	118	118	118	118	118	25,492	3 229	3 068	3 008	3 008	3 008
Kat. E	22	23	19	19	19	19	19	19	20,668	441	420	393	393	393
Kat. F	66	57	59	55	51	51	51	51	17,213	1 044	980	946	900	878
Kategori E Integreerte profesjons-/masterkandidater	477	392	363	362	360	359	357	356	41,335	16 975	15 384	14 943	14 881	14 819
Sum										21 689	19 852	19 289	19 182	19 098
Inntekter studiepoengproduksjon														
Kat. A														
Kat. B														
Kat. C														
Kat. D	549	541	476	476	476	476	476	476	33,116	17 288	16 472	15 747	15 747	15 747
Kat. E	1 581	1 537	1 410	1 407	1 404	1 401	1 401	1 401	26,921	40 633	39 077	37 887	37 806	37 752
Kat. F	519	517	508	493	493	493	493	493	22,752	11 708	11 515	11 336	11 222	11 222
Utveksling														
Annen utveksling	145	135	265	265	265	265	265	265	6,939	1 261	1 538	1 839	1 839	1 839
Utreisende Erasmus +	35	65	100	100	100	100	100	100	10,364	691	915	1 036	1 036	1 036
Sum										71 579	69 517	67 845	67 650	67 596
Delsum forskningsbasert utdanning										225 922	221 018	218 589	218 286	218 149

2 - Forskning og forskerutdanning

Inntekter rekrutteringsstillinger	Måltall:								Sum inntekter pr år:					
	2020	2021	2022	2023	2024	2025	2026	2027	Prising	2024	2025	2026	2027	2028
Sipendiat			38	38	38	38	38	38	999,883	37 996	37 996	37 996	37 996	37 996
Rekr. Stillinger etter 2014			2	2	2	2	2	2	1 429,350	2 859	2 859	2 859	2 859	2 859
Postdoc			6	6	6	6	6	6	1 176,170	7 057	7 057	7 057	7 057	7 057
Rekr. Stillinger etter 2009			1	1	1	1	1	1	1 195,910	1 196	1 196	1 196	1 196	1 196
Sum										49 107	49 107	49 107	49 107	49 107
Inntekter forskningsresultater														
Avlagte doktorgrader	15	9	13	15	15	15	15	15	260,043	3 207	3 207	3 727	3 901	3 901
NFR inntekter	37 500	42 000	51 779	58 600	40 000	40 000	40 000	40 000	0,070	3 079	3 574	3 528	3 251	2 815
EJ inntekter (rammeprogram)	1 500	1 997	6 194	3 230	3 807	4 410	3 816	4 011	0,787	2 542	2 996	3 470	3 003	3 156
BOA inntekter	47 066	55 760	71 730	71 730	71 730	71 730	71 730	71 730	0,058	3 399	3 879	4 190	4 190	4 190
Publikasjonspoeng	287	388	299	300	300	300	300	300	14,632	4 745	4 810	4 383	4 390	4 390
SFU og ERC	2	2	2	2	2	2	1	1	800,000	1 600	1 200	800	800	800
Sum										18 573	19 666	20 098	19 534	19 251
Delsum forskning og forskerutdanning										67 680	68 774	69 205	68 641	68 359

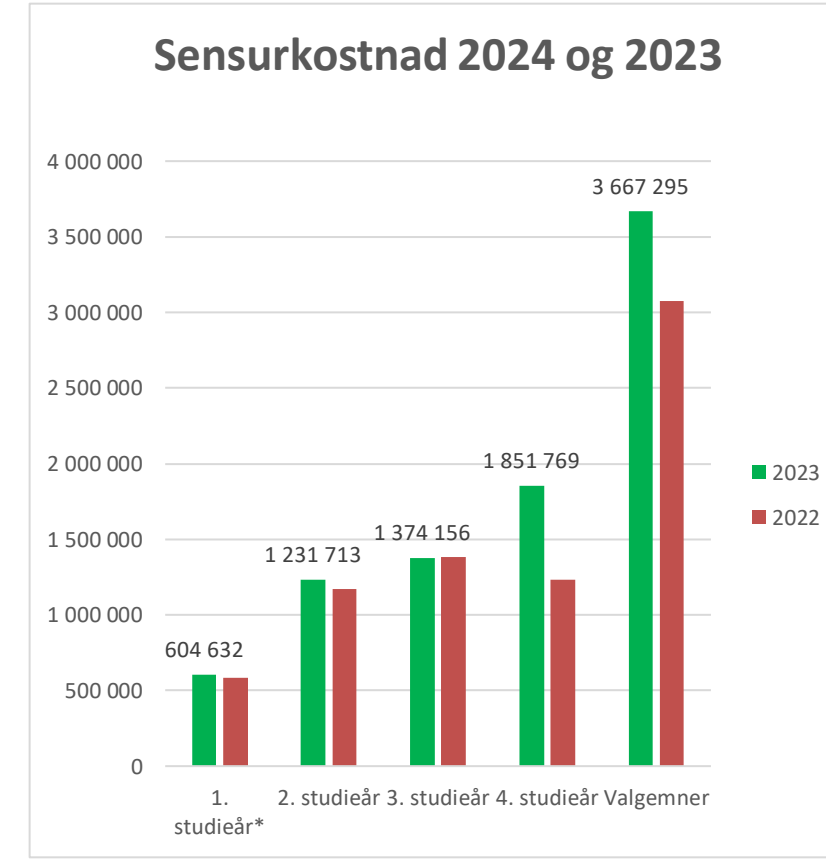
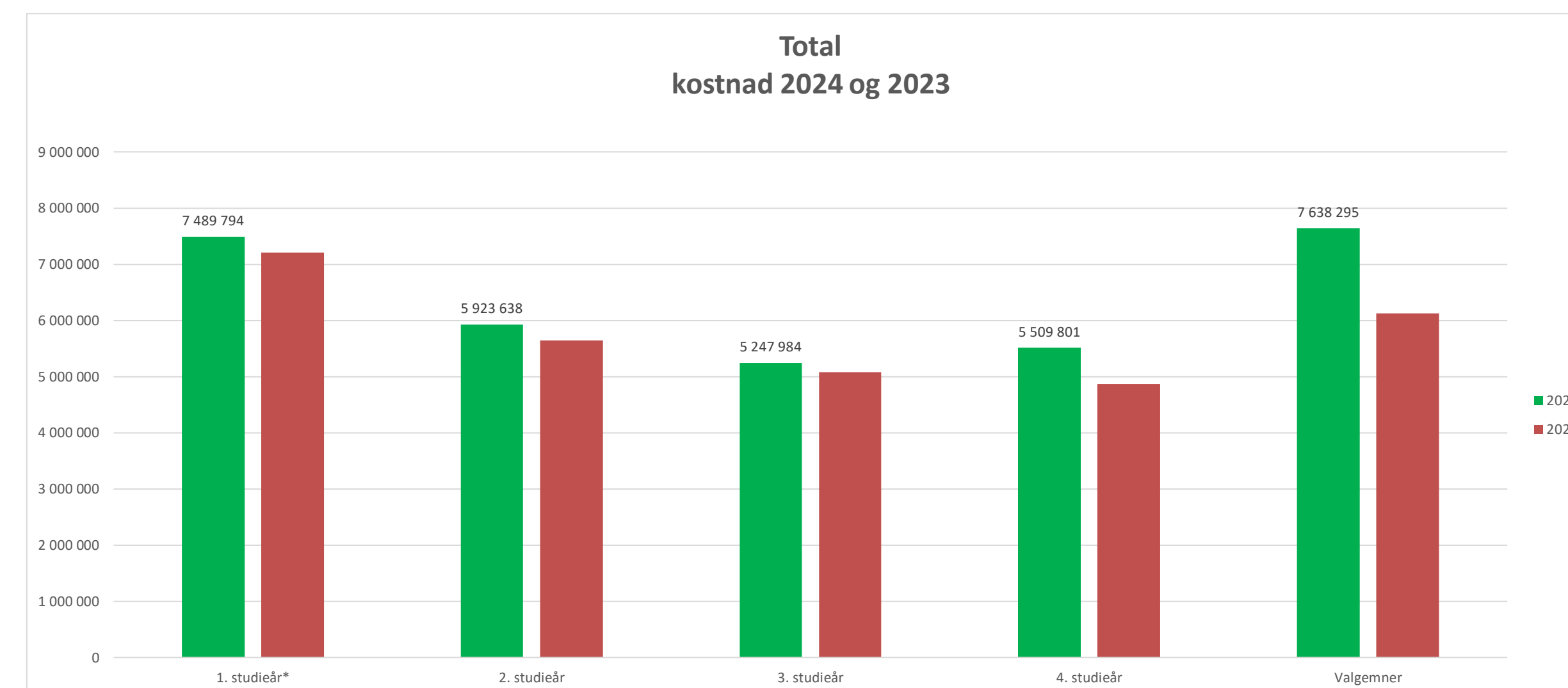
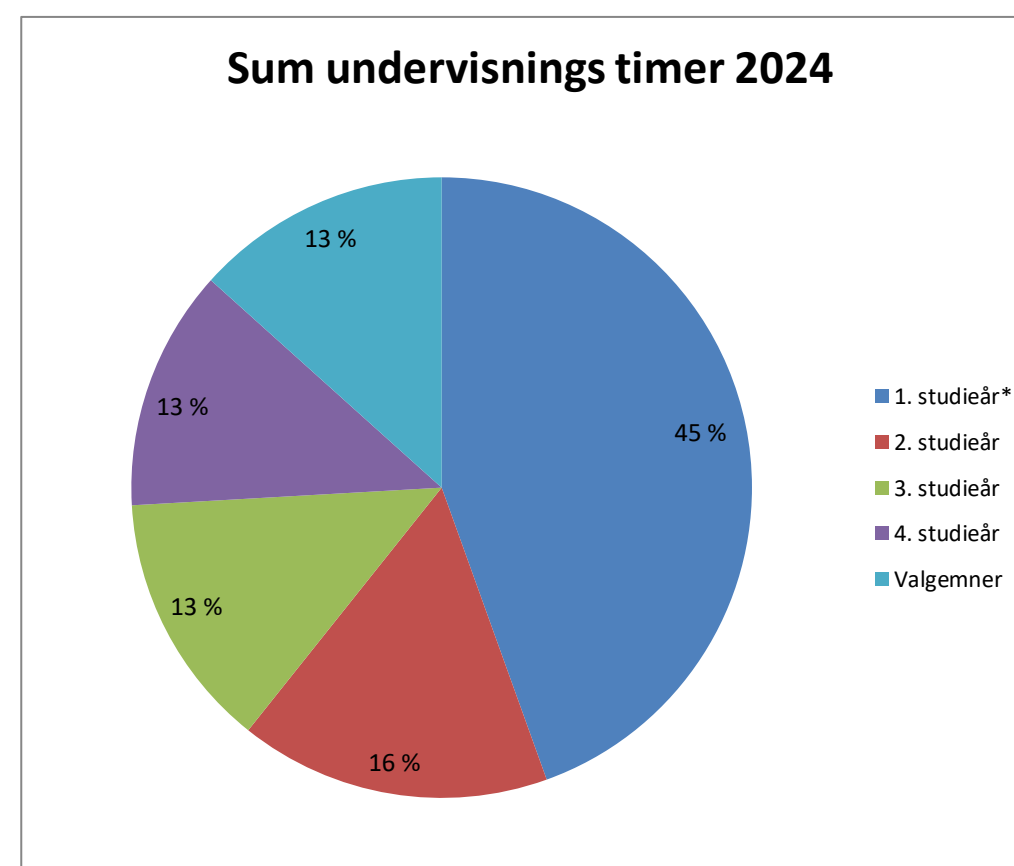
Inntektssimulator for hovedfordeling post 50

3. Annet

									Sum inntekter pr år:				
	2020	2021	2022	2023	2024	2025	2026	2027	2024	2025	2026	2027	2028
Basis													
Tilpasning													
Forventet opptrapping av ABE-reformen					-1 524	-1 524	-1 524	-1 524		-1 524	-1 524	-1 524	-1 524
Kutt ny premiemodell pensjon					-477	-477	-477	-477		-477	-477	-477	-477
Samling av arkivfunksjonen					-892	-892	-892	-892		-892	-892	-892	-892
Statsbudsjettet 2022 - Inndekning av kutt					-555	-555	-555	-555		-555	-555	-555	-555
Driftsmidler forskning - overført fra øremerking					806	806	806	806		806	806	806	806
Likestillingsmidler - overført fra øremerking					309	309	309	309		309	309	309	309
Tilbakeføring - Kutt ny premiemodell pensjon					984	984	984	984		984	984	984	984
Endrede reisevaner - reduksjon					-2 009	-2 009	-2 009	-2 009		-2 009	-2 009	-2 009	-2 009
Overføring ressurset til IT-avd.					-6 218	-6 218	-6 218	-6 218		-6 218	-6 218	-6 218	-6 218
Antatt kutt statsbudsjett 2024					-2 964	-2 964	-2 964	-2 964		-2 964	-2 964	-2 964	-2 964
Endringer som følge av RNB 2023					6 584	6 584	6 584	6 584		6 584	6 584	6 584	6 584
Fjorårets tildeling, prisjustert					28 877	28 877	28 877	28 877		28 877	28 877	28 877	28 877
Sum									22 921	22 921	22 921	22 921	22 921
Sum total									316 523	312 712	310 715	309 849	309 428

	Eksamen		Undervisning										Total kostnad undervisning og eksamen		Total kostnad eksterne		Total Kostnad pr studiepoeng	
	2024	2023	2024		2023		2023		2023		2024		2023		2024	2023		
	Sensur kostnad kr (interne og eksterne)	Sensur kostnad kr (interne og eksterne)	Antall timer undervisning	Antall timer oppgaver	Undervisning kostnad kr	Kostnad eksterne lærere	Kostnad eksterne lærere pr studiepoeng	Undervisning kostnad kr	Kostnad eksterne lærere	Kostnad eksterne lærere pr studiepoeng	Sum timer 2024	Sum timer 2023						
Oppsummering																		
1. studieår*	604 632	586 740	4 700	208	6 885 162	2 547 510	50 950	6 615 262	2 447 647	48 953	4 908	4 908	7 489 794	7 202 002	3 002 916	2 853 535	149 796	144 040
2. studieår	1 231 713	1 173 060	1 624	163	4 691 925	2 205 205	36 753	4 468 500	2 100 195	35 003	1 787	1 787	5 923 638	5 641 560	3 587 607	3 100 747	98 727	94 026
3. studieår	1 374 156	1 383 200	1 312	164	3 873 828	1 549 531	30 991	3 699 360	2 293 603	45 872	1 476	1 480	5 247 984	5 082 560	2 680 696	3 422 233	104 960	101 651
4. studieår	1 851 769	1 231 580	1 448	-63	3 658 032	2 085 078	41 702	3 630 900	2 069 613	41 392	1 385	1 431	5 509 801	4 862 480	3 922 312	2 904 794	110 196	97 250
Valgemner	3 667 295	3 075 900	1 472		3 971 000	457 380		3 050 000	527 000		1 472	1 620	7 638 295	6 125 900	2 260 560	2 455 260		
Internasjonale masterstudier	480 000	540 000			500 000	150 000		500 000	150 000				980 000	1 040 000	264 464	462 000		
Språkfag	17 430	58 100			105 000	26 250		130 000	26 000				122 430	188 100	377 250	48 400		
Emneleveranser	335 160	319 200			178 500	53 550		145 000	43 500				513 660	464 200	76 790	257 900		
Masteroppgaver	2 726 800	2 317 080	1 320		2 142 360	1 178 298		2 142 360	1 071 180				4 869 160	4 459 440	2 244 578	2 491 085		
Klager og utsatt prøve	1 721 648	1 701 660											1 721 648	1 701 660	1 531 494	1 452 510		
Skriveverksted og opplæring studentassistenter					400 000	400 000		545 000	545 000				400 000	545 000	400 000	545 000		
Internasjonalisering					200 000	60 000		239 500	71 850				200 000	239 500	60 000	71 850		
Forvaltningsinformatikk	80 000	163 520			382 700	38 270		382 700	38 270				462 700	546 220	630 470	144 894		
Kriminologi og Retts sosiologi	1 375 800	1 198 000											1 375 800	1 198 000	1 691 000	768 000		
Veiledningskurs masteroppgaver					157 500	0							157 500	0	0	0		
Studiekvalitetstiltak inkl. programevaluering					400 000			448 000					400 000	448 000	0	0		
Totalt	15 466 403	13 748 040			27 546 007	10 751 072		25 996 582	11 383 858				43 012 410	39 744 622	22 730 137	20 978 208		

*inkl 1728 timer studentledete kollokvier



Årsresultat pr enhet 2024-2028	Årsprognose 2024	Prognose 2025	Prognose 2026	Prognose 2027	Prognose 2028	Prognose total
1200 Det juridiske fakultet	6 272 512	15 154 971	15 652 754	16 618 768	12 288 307	65 987 313
1205 Institutt for kriminologi og rettssosiologi	-3 853 705	2 468 651	2 497 206	1 737 627	2 763 063	5 612 841
1210 Institutt for privatrett	159 580	2 538 882	1 293 447	1 230 322	1 221 406	6 443 637
1215 Nordisk institutt for sjørett	63 321	2 535 629	2 018 244	1 125 799	-1 198 806	4 544 186
1220 Institutt for offentlig rett	246 611	1 184 044	568 499	-176 288	-311 704	1 511 162
1230 Norsk senter for menneskerettigheter	656 013	998 477	342 134	378 756	-465 555	1 909 825
Sum	3 544 333	24 880 654	22 372 284	20 914 983	14 296 712	86 008 965

Akkumulert resultat 2024-2028	Årsprognose 2024	Prognose 2025	Prognose 2026	Prognose 2027	Prognose 2028	Prognose total
1200 Det juridiske fakultet	-26 581 650	15 154 971	15 652 754	16 618 768	12 288 307	33 133 151
1205 Institutt for kriminologi og rettssosiologi	-10 524 705	2 468 651	2 497 206	1 737 627	2 763 063	-1 058 159
1210 Institutt for privatrett	-6 546 427	2 538 882	1 293 447	1 230 322	1 221 406	-262 370
1215 Nordisk institutt for sjørett	-10 921 655	2 535 629	2 018 244	1 125 799	-1 198 806	-6 440 790
1220 Institutt for offentlig rett	-2 951 770	1 184 044	568 499	-176 288	-311 704	-1 687 219
1230 Norsk senter for menneskerettigheter	-2 770 107	998 477	342 134	378 756	-465 555	-1 516 295
Sum	-60 296 313	24 880 654	22 372 284	20 914 983	14 296 712	22 168 319