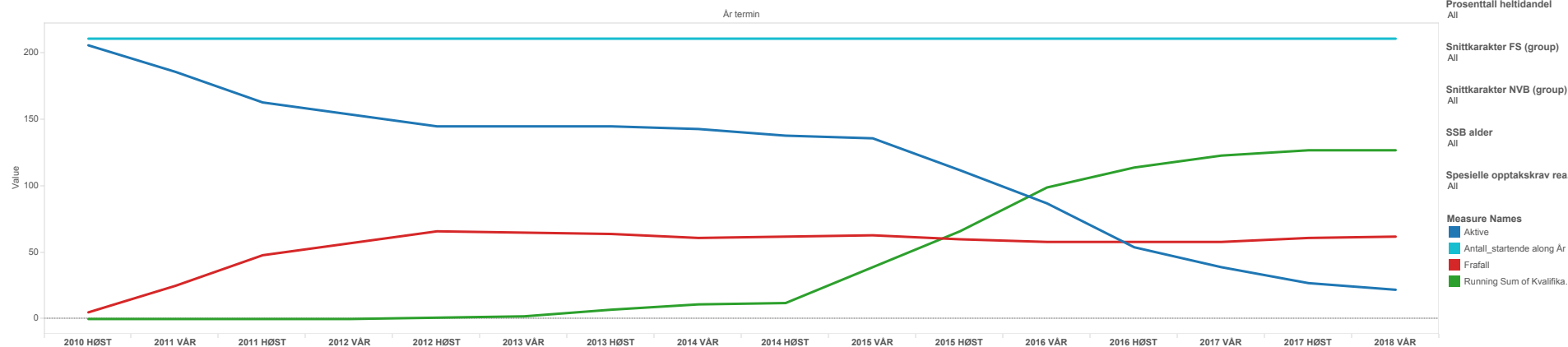


B Ett startår: Tallene

År termin	Antall_startende	Aktive	Kvalifikasjoner	Kvalifikasjoner_hittil	Frafall	Andel_aktive along År termin	Andel_kvalifikasjoner	Andel_frafall	
2010 HØST	211	206	0	0	5	97.63%	0.00%	2.37%	NSD gruppe bsk Profesjonsutdanning
2011 VÅR	211	186	0	0	25	88.15%	0.00%	11.85%	
2011 HØST	211	163	0	0	48	77.25%	0.00%	22.75%	NSD nivå All
2012 VÅR	211	154	0	0	57	72.99%	0.00%	27.01%	
2012 HØST	211	145	1	1	66	68.72%	0.47%	31.28%	
2013 VÅR	211	145	1	2	65	68.72%	0.95%	30.81%	Studienivå 590 Mastergrad iht §4, 5 år
2013 HØST	211	145	5	7	64	68.72%	3.32%	30.33%	
2014 VÅR	211	143	4	11	61	67.77%	5.21%	28.91%	Fakultet 12 Det juridiske fakultet
2014 HØST	211	138	1	12	62	65.40%	5.69%	29.38%	
2015 VÅR	211	136	27	39	63	64.45%	18.48%	29.86%	
2015 HØST	211	112	27	66	60	53.08%	31.28%	28.44%	Institutt All
2016 VÅR	211	87	33	99	58	41.23%	46.92%	27.49%	
2016 HØST	211	54	15	114	58	25.59%	54.03%	27.49%	Studieprogram JFM5-RV Rettsvitenskap (jus)
2017 VÅR	211	39	9	123	58	18.48%	58.29%	27.49%	
2017 HØST	211	27	4	127	61	12.80%	60.19%	28.91%	
2018 VÅR	211	22	0	127	62	10.43%	60.19%	29.38%	Studieretning All

C Ett startår: Frafall



B Ett startår: Tallene

År termin	Antall_startende	Aktive	Kvalifikasjoner	Kvalifikasjoner_hittil	Frafall	Andel_aktive along År termin	Andel_kvalifikasjoner	Andel_frafall
2011 VÅR	199	192	0	0	7	96.48%	0.00%	3.52%
2011 HØST	199	177	0	0	22	88.94%	0.00%	11.06%
2012 VÅR	199	174	0	0	25	87.44%	0.00%	12.56%
2012 HØST	199	153	0	0	46	76.88%	0.00%	23.12%
2013 VÅR	199	150	0	0	49	75.38%	0.00%	24.62%
2013 HØST	199	144	0	0	55	72.36%	0.00%	27.64%
2014 VÅR	199	143	4	4	56	71.86%	2.01%	28.14%
2014 HØST	199	135	1	5	60	67.84%	2.51%	30.15%
2015 VÅR	199	137	4	9	57	68.84%	4.52%	28.64%
2015 HØST	199	127	18	27	63	63.82%	13.57%	31.66%
2016 VÅR	199	117	30	57	55	58.79%	28.64%	27.64%
2016 HØST	199	86	28	85	56	43.22%	42.71%	28.14%
2017 VÅR	199	60	19	104	54	30.15%	52.26%	27.14%
2017 HØST	199	34	10	114	60	17.09%	57.29%	30.15%
2018 VÅR	199	23	0	114	62	11.56%	57.29%	31.16%

År termin start  
2011 VÅR

NSD gruppe bsk  
Profesjonsutdanning

NSD nivå  
All

Studienivå  
590 Mastergrad iht §4, 5 år

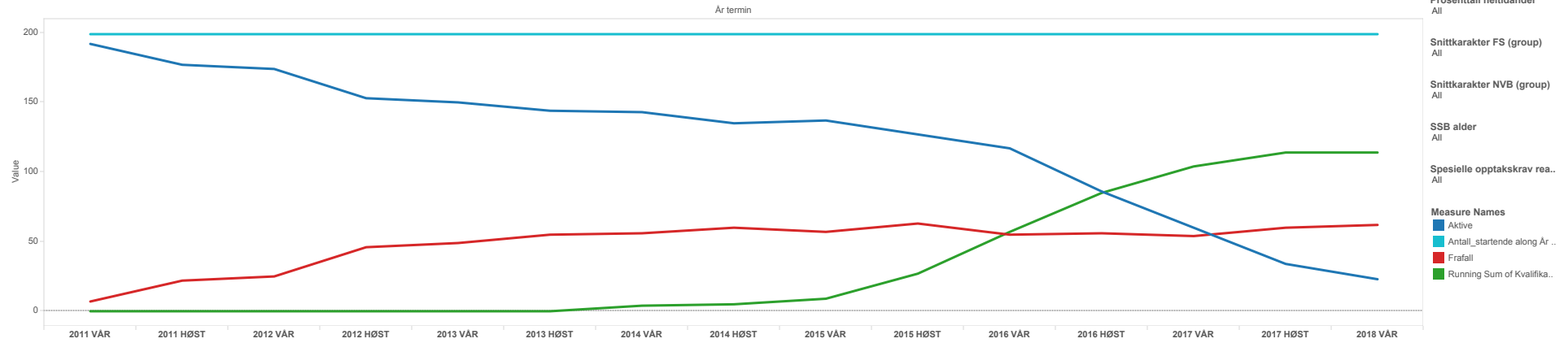
Fakultet  
12 Det juridiske fakultet

Institutt  
All

Studieprogram  
JFM5-RV Rettsvitenskap (jus)

Studieretning  
All

C Ett startår: Frafall

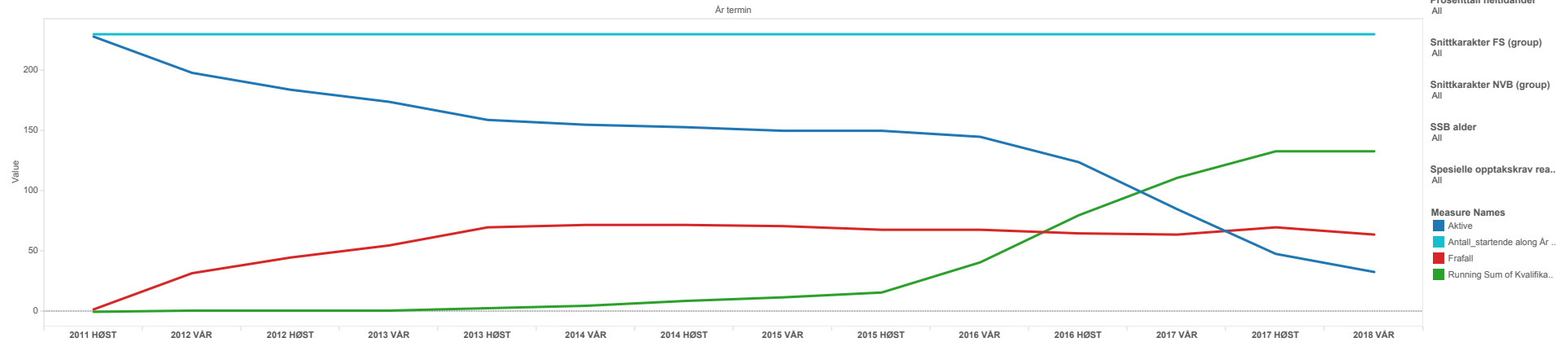


B Ett startår: Tallene

År termin	Antall_startende	Aktive	Kvalifikasjoner	Kvalifikasjoner_hittil	Frafall	Andel_aktive along År termin	Andel_kvalifikasjoner	Andel_frafall	
2011 HØST	230	228	0	0	2	99.13%	0.00%	0.87%	NSD gruppe bsk Profesjonsutdanning
2012 VÅR	230	198	1	1	32	86.09%	0.43%	13.91%	
2012 HØST	230	184	0	1	45	80.00%	0.43%	19.57%	NSD nivå All
2013 VÅR	230	174	0	1	55	75.65%	0.43%	23.91%	
2013 HØST	230	159	2	3	70	69.13%	1.30%	30.43%	
2014 VÅR	230	155	2	5	72	67.39%	2.17%	31.30%	Studienivå 590 Mastergrad iht §4, 5 år
2014 HØST	230	153	4	9	72	66.52%	3.91%	31.30%	
2015 VÅR	230	150	3	12	71	65.22%	5.22%	30.87%	Fakultet 12 Det Juridiske fakultet
2015 HØST	230	150	4	16	68	65.22%	6.96%	29.57%	
2016 VÅR	230	145	25	41	68	63.04%	17.83%	29.57%	
2016 HØST	230	124	39	80	65	53.91%	34.78%	28.26%	Institutt All
2017 VÅR	230	85	31	111	64	36.96%	48.26%	27.83%	
2017 HØST	230	48	22	133	70	20.87%	57.83%	30.43%	Studieprogram JFM5-RV Rettsvitenskap (jus)
2018 VÅR	230	33	0	133	64	14.35%	57.83%	27.83%	

År termin start  
2011 HØST

C Ett startår: Frafall



B Ett startår: Tallene

År termin	Antall_startende	Aktive	Kvalifikasjoner	Kvalifikasjoner_hittil	Frafall	Andel_aktive along År termin	Andel_kvalifikasjoner	Andel_frafall
2012 VÅR	243	236	0	0	7	97.12%	0.00%	2.88%
2012 HØST	243	207	0	0	36	85.19%	0.00%	14.81%
2013 VÅR	243	201	0	0	42	82.72%	0.00%	17.28%
2013 HØST	243	197	1	1	46	81.07%	0.41%	18.93%
2014 VÅR	243	191	0	1	51	78.60%	0.41%	20.99%
2014 HØST	243	183	4	5	59	75.31%	2.06%	24.28%
2015 VÅR	243	178	3	8	60	73.25%	3.29%	24.69%
2015 HØST	243	174	2	10	61	71.60%	4.12%	25.10%
2016 VÅR	243	168	4	14	65	69.14%	5.76%	26.75%
2016 HØST	243	167	38	52	62	68.72%	21.40%	25.51%
2017 VÅR	243	136	44	96	55	55.97%	39.51%	22.63%
2017 HØST	243	93	39	135	54	38.27%	55.56%	22.22%
2018 VÅR	243	52	0	135	56	21.40%	55.56%	23.05%

År termin start  
2012 VÅR

NSD gruppe bsk  
Profesjonsutdanning

NSD nivå  
All

Studienivå  
590 Mastergrad iht §4, 5 år

Fakultet  
12 Det juridiske fakultet

Institutt  
All

Studieprogram  
JFM5-RV Rettsvitenskap (jus)

Studieretning  
All

Kjønn  
All

Prosenttall heltidandel  
All

Snittkarakter FS (group)  
All

Snittkarakter NVB (group)  
All

SSB alder  
All

Spesielle opptakskrav rea..  
All

Measure Names

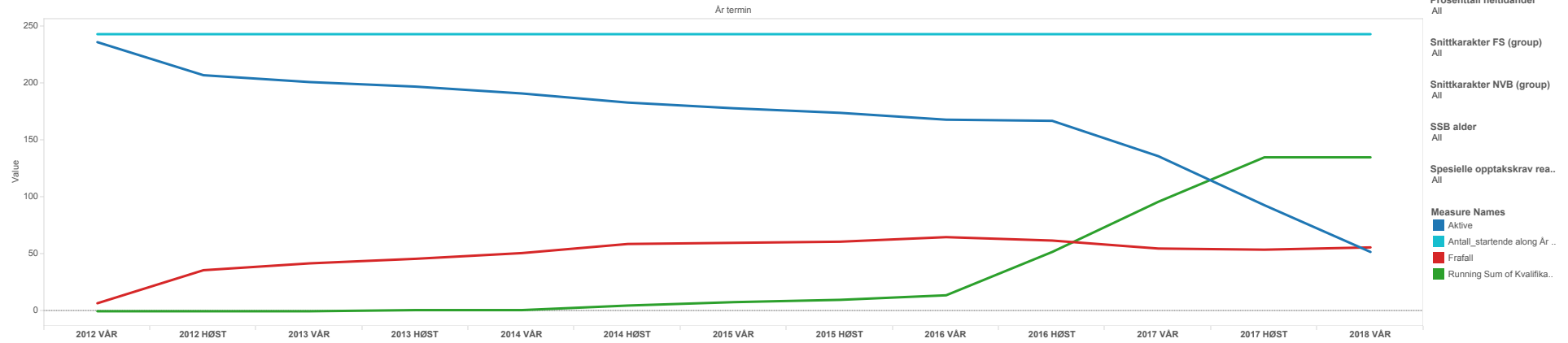
Aktive

Antall\_startende along År ..

Frafall

Running Sum of Kvalifika..

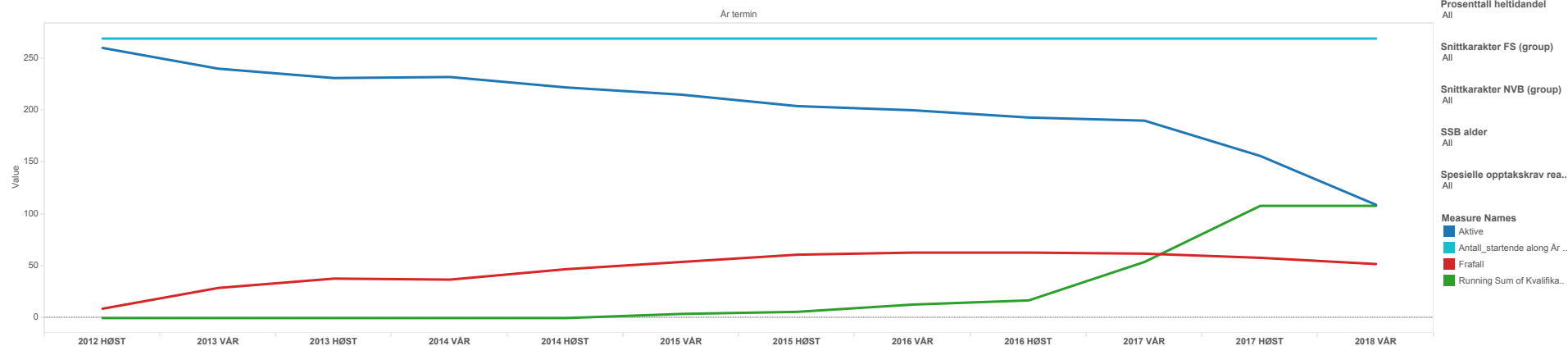
C Ett startår: Frafall



B Ett startår: Tallene

År termin	Antall_startende	Aktive	Kvalifikasjoner	Kvalifikasjoner_hittil	Frafall	Andel_aktive along År termin	Andel_kvalifikasjoner	Andel_frafall	
2012 HØST	269	260	0	0	9	96.65%	0.00%	3.35%	NSD gruppe bsk Profesjonsutdanning
2013 VÅR	269	240	0	0	29	89.22%	0.00%	10.78%	
2013 HØST	269	231	0	0	38	85.87%	0.00%	14.13%	NSD nivå All
2014 VÅR	269	232	0	0	37	86.25%	0.00%	13.75%	
2014 HØST	269	222	0	0	47	82.53%	0.00%	17.47%	
2015 VÅR	269	215	4	4	54	79.93%	1.49%	20.07%	Studienivå 590 Mastergrad iht §4, 5 år
2015 HØST	269	204	2	6	61	75.84%	2.23%	22.68%	
2016 VÅR	269	200	7	13	63	74.35%	4.83%	23.42%	Fakultet 12 Det juridiske fakultet
2016 HØST	269	193	4	17	63	71.75%	6.32%	23.42%	
2017 VÅR	269	190	37	54	62	70.63%	20.07%	23.05%	
2017 HØST	269	156	54	108	58	57.99%	40.15%	21.56%	Institutt All
2018 VÅR	269	109	0	108	52	40.52%	40.15%	19.33%	

C Ett startår: Frafall



B Ett startår: Tallene

År termin	Antall_startende	Aktive	Kvalifikasjoner	Kvalifikasjoner_hittil	Frafall	Andel_aktive along År termin	Andel_kvalifikasjoner	Andel_frafall
2013 VÅR	240	230	0	0	10	95.83%	0.00%	4.17%
2013 HØST	240	211	0	0	29	87.92%	0.00%	12.08%
2014 VÅR	240	210	2	2	30	87.50%	0.83%	12.50%
2014 HØST	240	198	1	3	40	82.50%	1.25%	16.67%
2015 VÅR	240	186	0	3	51	77.50%	1.25%	21.25%
2015 HØST	240	180	2	5	57	75.00%	2.08%	23.75%
2016 VÅR	240	173	2	7	62	72.08%	2.92%	25.83%
2016 HØST	240	171	1	8	62	71.25%	3.33%	25.83%
2017 VÅR	240	170	4	12	62	70.83%	5.00%	25.83%
2017 HØST	240	163	21	33	65	67.92%	13.75%	27.08%
2018 VÅR	240	149	0	33	58	62.08%	13.75%	24.17%

År termin start  
2013 VÅR

NSD gruppe bsk  
Profesjonsutdanning

NSD nivå  
All

Studienivå  
590 Mastergrad iht §4, 5 år

Fakultet  
12 Det Juridiske fakultet

Institutt  
All

Studieprogram  
JFM5-RV Rettsvitenskap (jus)

Studieretning  
All

Kjønn  
All

Prosenttall heltidandel  
All

Snittkarakter FS (group)  
All

Snittkarakter NVB (group)  
All

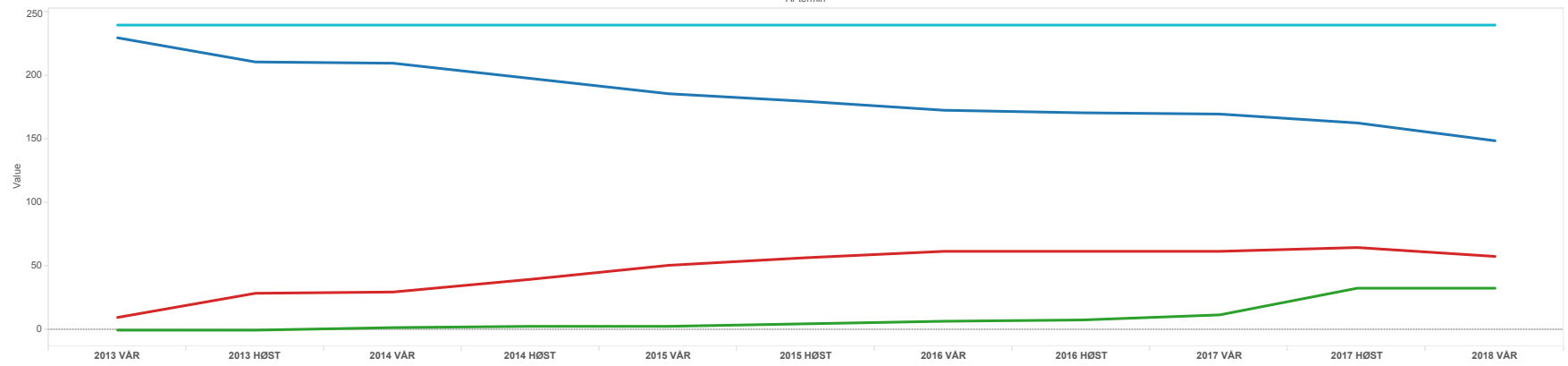
SSB alder  
All

Spesielle opptakskrav rea...  
All

Measure Names

- Aktive
- Antall\_startende along År ...
- Frafall
- Running Sum of Kvalifika...

C Ett startår: Frafall



B Ett startår: Tallene

År termin	Antall_startende	Aktive	Kvalifikasjoner	Kvalifikasjoner_hittil	Frafall	Andel_aktive along År termin	Andel_kvalifikasjoner	Andel_frafall	År termin start 2013 HØST
2013 HØST	268	258	0	0	10	96.27%	0.00%	3.73%	NSD gruppe bsk Profesjonsutdanning
2014 VÅR	268	231	0	0	37	86.19%	0.00%	13.81%	
2014 HØST	268	208	0	0	60	77.61%	0.00%	22.39%	NSD nivå All
2015 VÅR	268	206	1	1	61	76.87%	0.37%	22.76%	
2015 HØST	268	203	0	1	64	75.75%	0.37%	23.88%	
2016 VÅR	268	194	4	5	72	72.39%	1.87%	26.87%	Studienivå 590 Mastergrad iht §4, 5 år
2016 HØST	268	183	2	7	80	68.28%	2.61%	29.85%	
2017 VÅR	268	183	2	9	78	68.28%	3.36%	29.10%	Fakultet 12 Det juridiske fakultet
2017 HØST	268	183	5	14	76	68.28%	5.22%	28.36%	
2018 VÅR	268	175	0	14	79	65.30%	5.22%	29.48%	Institutt All

C Ett startår: Frafall

